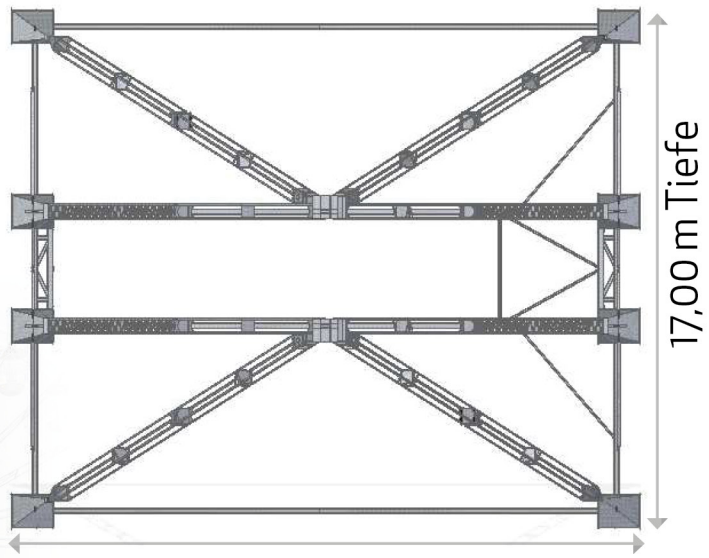


Technik - Technische Daten - Skizzen

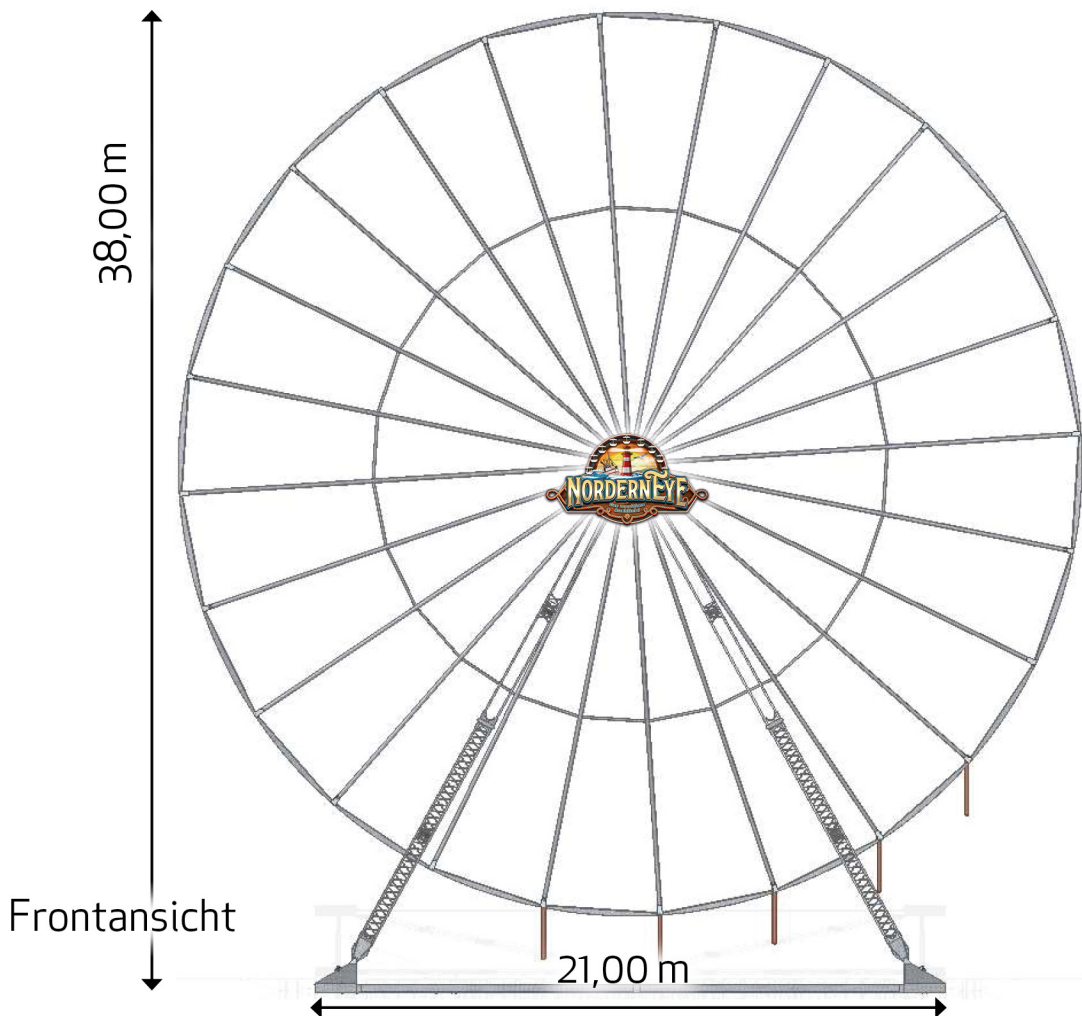
Grundrisskizze



*Windlastzone 4
zugelassen!*



21,00 m Frontbreite




Barrierefreiheit –

Unser Riesenrad verfügt über eine barrierefreie Gondel speziell für Rollstuhlfahrer, zudem ist das gesamte Riesenrad barrierefrei ausgelegt worden und verfügt über Rollstuhlrampen.



Draufsicht



Seitenansicht

Technik

Konstruktion:	Transportabel, mobil
Höhe:	ca. 38 Meter
Frontbreite:	21 m
Tiefe:	17 m
Grundmaße:	21 m x 17 m, inklusive Kasse
Gondeln:	24 Gondeln, je Gondel = 6 Personen
Kapazität:	1.150 Personen pro Stunde
Strom:	100 kW, 125 Ampere
Antrieb:	Elektrisch
Transport:	4 Auflieger

